



MINIMANUÁL
ZNAČKY EOM

Úvod	3
ZNAČKA	
Základní varianta značky bez claimu	5
Základní varianta značky s jednořádkovým claimem	6
Základní varianta značky s dvouřádkovým claimem (CZ)	7
Základní varianta značky s dvouřádkovým claimem (EN)	8
Základní negativní varianta značky bez claimu	9
Základní negativní varianta značky s jednořádkovým claimem	10
Základní negativní varianta značky s dvouřádkovým claimem (CZ)	11
Základní negativní varianta značky s dvouřádkovým claimem (EN)	12
Doplňková varianta značky bez claimu	13
Doplňková varianta značky s jednořádkovým claimem	14
Doplňková varianta značky s dvouřádkovým claimem (CZ)	15
Doplňková varianta značky s dvouřádkovým claimem (EN)	16
Doplňková negativní varianta značky bez claimu	17
Doplňková negativní varianta značky s jednořádkovým claimem	18
Doplňková negativní varianta značky s dvouřádkovým claimem (CZ)	19
Doplňková negativní varianta značky s dvouřádkovým claimem (EN)	20
Grafický prvek	21
Grafický prvek a jeho užití	22
Ochranná zóna značky	23
Zákres značky v milimetrové síti	24
Zakázané varianty značky	25
PÍSMO	
Základní písmo	27
Doplňové písmo	28
BAREVNOST	
Definice firemních barev	30

MANUÁL GRAFICKÉHO STYLU ZNAČKY EOM

Grafický minimanuál slouží jako základní informační zdroj o značce **EOM** a jejím užití. Je nezbytné jej do důsledku dodržet, a tím zabránit možnému poškození značky.

Jednotné používání značky zaručuje jednotnou prezentaci ve všech oblastech a je důležitou součástí vytváření profesionální identity značky.

ZNAČKA

ZÁKLADNÍ VARIANTA ZNAČKY

BEZ CLAIMU

plnobarevná verze



černobílá verze



Všude, kde je to možné, preferuje se užití této varianty značky. Volba barevnosti značky závisí na technologických možnostech, avšak plnobarevná varianta značky je nejvíce preferována.

Nejmenší doporučená šířka této varianty je 15 mm (100×23 px).

ZÁKLADNÍ VARIANTA ZNAČKY

S JEDNOŘÁDKOVÝM CLAIMEM

plnobarevná verze



černobílá verze



Nejmenší doporučená šířka této varianty je 35 mm (150x36 px).

ZÁKLADNÍ VARIANTA ZNAČKY

S DVOUŘÁDKOVÝM CLAIMEM (CZ)

plnobarevná verze



černobílá verze



Nejmenší doporučená šířka této varianty je 42 mm (170x40 px).

ZÁKLADNÍ VARIANTA ZNAČKY

S DVOUŘÁDKOVÝM CLAIMEM (EN)

plnobarevná verze



černobílá verze



Nejmenší doporučená šířka této varianty je 42 mm (170×40 px).

ZÁKLADNÍ NEGATIVNÍ VARIANTA ZNAČKY

BEZ CLAIMU

plnobarevná verze



černobílá verze



Negativní verze se používá v případech, kdy je podklad pro umístění značky příliš tmavý. Pokud je to možné, použije se plnobarevná negativní verze.

Pokud je značka umísťována přes fotografii či na nehomogenní podklad, použije se černobílá negativní verze.

Nejmenší doporučená šířka této varianty je 15 mm (100x23 px).

ZÁKLADNÍ NEGATIVNÍ VARIANTA ZNAČKY S JEDNOŘÁDKOVÝM CLAIMEM

plnobarevná verze



černobílá verze



Nejmenší doporučená šířka této varianty je 35 mm (150x36 px).

ZÁKLADNÍ NEGATIVNÍ VARIANTA ZNAČKY S DVOUŘÁDKOVÝM CLAIMEM (CZ)

plnobarevná verze



černobílá verze



Nejmenší doporučená šířka této varianty je 42 mm (170×40 px).

ZÁKLADNÍ NEGATIVNÍ VARIANTA ZNAČKY S DVOUŘÁDKOVÝM CLAIMEM (EN)

plnobarevná verze



černobílá verze



Nejmenší doporučená šířka této varianty je 42 mm (170×40 px).


DOPLŇKOVÁ VARIANTA ZNAČKY

BEZ CLAIMU

plnobarevná verze



černobílá verze



Tam, kde se základní varianta nehodí a když potřebujeme více zvýraznit grafický prvek, můžeme použít tuto variantu.

Nejmenší doporučená šířka této varianty je 10 mm (70×45 px).

DOPLŇKOVÁ VARIANTA ZNAČKY S JEDNOŘÁDKOVÝM CLAIMEM

plnobarevná verze



černobílá verze



Nejmenší doporučená šířka této varianty je 20 mm (110x70 px).

DOPLŇKOVÁ VARIANTA ZNAČKY S DVOUŘÁDKOVÝM CLAIMEM (CZ)

plnobarevná verze



černobílá verze



Nejmenší doporučená šířka této varianty je 27 mm (120x77 px).

DOPLŇKOVÁ VARIANTA ZNAČKY S DVOUŘÁDKOVÝM CLAIMEM (EN)

plnobarevná verze



černobílá verze



Nejmenší doporučená šířka této varianty je 27 mm (120x77 px).


DOPLŇKOVÁ NEGATIVNÍ VARIANTA ZNAČKY

BEZ CLAIMU

plnobarevná verze



černobílá verze



Pokud je příliš tmavé pozadí a pokud potřebujeme více zvýraznit grafický prvek, je vhodné použít tuto variantu značky.

Nejmenší doporučená šířka této varianty je 10 mm (70×45 px).

DOPLŇKOVÁ NEGATIVNÍ VARIANTA ZNAČKY S JEDNOŘÁDKOVÝM CLAIMEM

plnobarevná verze



černobílá verze



Nejmenší doporučená šířka této varianty je 20 mm (110x70 px).

DOPLŇKOVÁ NEGATIVNÍ VARIANTA ZNAČKY S DVOUŘÁDKOVÝM CLAIMEM (CZ)

plnobarevná verze



černobílá verze



Nejmenší doporučená šířka této varianty je 27 mm (120x77 px).

DOPLŇKOVÁ NEGATIVNÍ VARIANTA ZNAČKY S DVOUŘÁDKOVÝM CLAIMEM (EN)

plnobarevná verze



černobílá verze



Nejmenší doporučená šířka této varianty je 27 mm (120x77 px).

GRAFICKÝ PRVEK



Grafický prvek značky vychází z písmenka “e” a je vizuálně upraven tak, aby připomínal symbol měny.

GRAFICKÝ PRVEK A JEHO UŽITÍ

pozitivní varianta
EOM Modrá
transparentnost 3 %



negativní varianta
EOM Bílá
transparentnost 10 %



Grafický prvek se používá např. na pozadí tiskovin s výše uvedenou barevností a transparentností.


OCHRANNÁ ZÓNA ZNAČKY



Ochranná zóna značky je prostor, do kterého se nedoporučuje umísťovat jiný grafický prvek či text.


Ochranná zóna produktu **EOM** je definována polovinou šířky grafického prvku čili písmenkem "x".

ZÁKRES ZNAČKY V MILIMETROVÉ SÍTI



Zákres v síti slouží k definici a jednotlivému vzájemnému poměru a rozmístění všech prvků v logu pomocí milimetrové mřížky.

ZAKÁZANÉ VARIANTY ZNAČKY



Při práci se značkou nesmí dojít k její deformaci, či jiné nežádoucí transformaci.

Zde jsou demonstrovány možné chyby, ke kterým by mohlo dojít v rámci aplikace značky, a které jsou tedy zakázány. Výčet ukázek není samozřejmě konečný, slouží pouze k ilustraci.

Calibri Regular

ábčďéfg hijklmnopqrstúvwxyz
ÁBĎÉFGHIJKLMNOPQRSTUVWXYZ
1234567890?!&*

Calibri Bold

ábčďéfg hijklmnopqrstúvwxyz
ÁBĎÉFGHIJKLMNOPQRSTUVWXYZ
1234567890?!&*

Doplňkové písmo se užívá k psaní popisných
a jiných delších informačních textů.

BAREVNOST

DEFINICE BAREV

EOM modrá

PANTONE 540 C

CMYK 100 | 55 | 0 | 55

RGB 0 | 56 | 103

EOM červená

PANTONE 1795 C

CMYK 0 | 94 | 100 | 0

RGB 228 | 38 | 24

Prostřednictvím základních barev je významně posilována jedinečnost společnosti.

Základní barvy jsou součástí jednotného vizuálního stylu a tudíž představují důležitý nástroj působení na pozitivní vnímání značky.

